


A stylized graphic of a flame on the left side of the page, composed of overlapping shapes in shades of orange, red, and yellow. The background is a light yellow gradient.

# **ОСТОРОЖНО, УГАРНЫЙ ГАЗ!**

КАК НЕ СТАТЬ ЖЕРТВОЙ  
ОТРАВЛЕНИЯ




**ПОМЕЩЕНИЕ,**

в котором работает газовый прибор, должно быть

**ХОРОШО ПРОВЕТРИВАЕМЫМ**

**НЕ БЛОКИРУЙТЕ  
СИСТЕМУ ВЕНТИЛЯЦИИ**



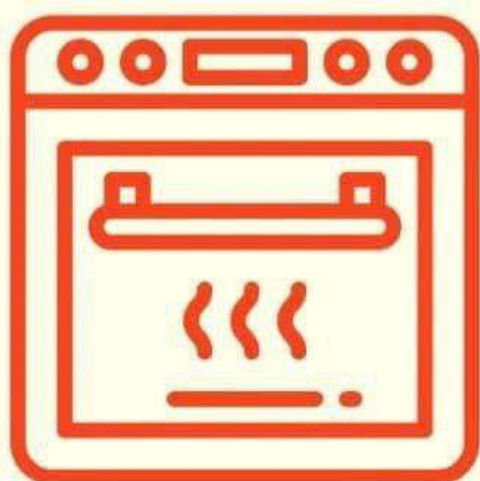
**РЕГУЛЯРНО ПРОВЕРЯЙТЕ**  
газовые приборы  
**НА ИСПРАВНОСТЬ**

**ДОВЕРЯЙТЕ ТОЛЬКО**  
квалифицированным  
специалистам



# НЕ ИСПОЛЬЗУЙТЕ

газовые плиты и нагреватели  
для обогрева дома



# 104 АВАРИЙНАЯ ГАЗОВАЯ СЛУЖБА

При появлении запаха газа:

- перекройте подачу газа
- обесточьте жилище;
- проветрите всё помещение и покиньте его;
- вызовите газовую службу.


# ПЕРВАЯ ПОМОЩЬ ПОСТРАДАВШЕМУ

- обеспечьте подачу свежего воздуха;
- положите человека так, чтобы голова находилась выше ног;
- немедленно вызовите скорую помощь.



# ПРИЗНАКИ ОТРАВЛЕНИЯ УГАРНЫМ ГАЗОМ

- тошнота;
- боль в животе;
- сонливость и усталость;
- головная боль и головокружение;
- одышка и затрудненное дыхание.



## СОГРЕВАЕМСЯ БЕЗОПАСНО: О ПРАВИЛЬНОМ ИСПОЛЬЗОВАНИИ ОБОГРЕВАТЕЛЕЙ



ИСПОЛЬЗУЙТЕ  
КАЧЕСТВЕННЫЕ  
ОБОГРЕВАТЕЛИ  
ЗАВОДСКОГО  
ПРОИЗВОДСТВА



УСТАНАВЛИВАЙТЕ  
ЭЛЕКТРООБОГРЕВАТЕЛЬ  
В БЕЗОПАСНОМ МЕСТЕ



СЛЕДИТЕ  
ЗА СОСТОЯНИЕМ  
ОТОПИТЕЛЬНОГО  
ПРИБОРА



НЕ ОСТАВЛЯЙТЕ  
ВКЛЮЧЕННЫМ  
ЭЛЕКТРООБОГРЕВАТЕЛИ  
НА НОЧЬ И В ВАШЕ  
ОТСУТСТВИЕ



НЕ ПРИКАСАЙТЕСЬ  
К ПРИБОРУ  
МОКРЫМИ  
РУКАМИ



НЕ ПОЗВОЛЯЙТЕ  
ДЕТЯМ ИГРАТЬ  
С УСТРОЙСТВАМИ!



ВНИМАТЕЛЬНО  
ЧИТАЙТЕ  
ИНСТРУКЦИЮ  
ПО ЭКСПЛУАТАЦИИ







# ПЕЧНОЕ ОТОПЛЕНИЕ И КАМИН

ПОЖАРНАЯ БЕЗОПАСНОСТЬ

ПЕЧЬ ИЛИ КАМИН С ЗАКРЫТОЙ ЗАДВИЖКОЙ И НЕДОГОРЕВШИМ ТОПЛИВОМ - ИСТОЧНИК СО (УГАРНОГО ГАЗА). СО ЧАСТО НАЗЫВАЮТ «БЕСШУМНЫМ УБИЙЦЕЙ». ЕЖЕГОДНО СОТНИ ЛЮДЕЙ УМИРАЮТ ОТ ПОСЛЕДСТВИЙ ОТРАВЛЕНИЯ УГАРНЫМ ГАЗОМ. ИЗБЕЖАТЬ БЕДЫ МОЖНО, СОБЛЮДАЯ ОПРЕДЕЛЕННЫЕ ПРАВИЛА.

ПРИБЕЙТЕ МЕТАЛЛИЧЕСКИЙ ЛИСТ  
РАЗМЕРОМ НЕ МЕНЕЕ 0,5-0,7 МЕТРА НА  
ДЕРЕВЯННОМ ПОЛУ ПЕРЕД ТОПОЧНОЙ  
ДВЕРЦЕЙ ПЕЧИ, ЧТОБЫ ПРЕДУПРЕДИТЬ  
ПОЖАР ОТ ВЫПАДАЮЩИХ ГОРЯЩИХ УГЛЕЙ

ТОПИТЕ ПЕЧИ ПРИ ЗАКРЫТЫХ ДВЕРЦАХ,  
ЧТОБЫ ПРЕДОТВРАТИТЬ ВЫПАДЕНИЕ  
ГОРЯЩИХ ДРОВ И УГЛЕЙ НА ПОЛ

НЕ РАЗЖИГАЙТЕ ДРОВА В ПЕЧИ И КАМИНЕ  
БЕНЗИНОМ, КЕРОСИНОМ ИЛИ ДРУГИМИ  
ЛЕГКОВОСПЛАМЕНЯЮЩИМИСЯ ЖИДКОСТЯМИ

НЕ ОСТАВЛЯЙТЕ ТОПЯЩИЕСЯ ПЕЧИ БЕЗ  
ПРИСМОТРА  
И НЕ ПОРУЧАЙТЕ ЭТО ДЕТАМ

ПРЕЖДЕ ЧЕМ ЛОЖИТЬСЯ СПАТЬ,  
УБЕДИТЕСЬ, ЧТО ОГОНЬ В КАМИНЕ ПОГАС

## Будьте внимательны к автомобилю!

- 1** Возгоранию предшествуют появление дыма, запах горелой проводки, резины или бензиновые пары в салоне машины

ДЫМ

СКОРОСТЬ

- 2** Если возгорание случилось в процессе движения автомобиля, не увеличивайте скорость. Это еще больше воспламенит транспортное средство



- 3** Остановите автомобиль. Выключите двигатель. Поставьте автомобиль на ручной тормоз.

Помогите пассажирам покинуть салон автомобиля и удалиться на безопасное расстояние

**4**



## ЧТО ДЕЛАТЬ при пожаре в АВТОМОБИЛЕ



**5**

Воспользуйтесь огнетушителем

← РАССТОЯНИЕ →

**6**

В случае невозможности быстрой ликвидации пожара необходимо отойти на достаточно безопасное расстояние

**7**

Вызовите пожарных!

ЕДИНЫЙ ТЕЛЕФОН ПОЖАРНЫХ И СПАСАТЕЛЕЙ

